


El Gobierno del Principado de Asturias emplea las nuevas tecnologías de la información y la comunicación (TIC) con el objetivo de facilitar y agilizar los servicios públicos.


Conectándose al portal www.asturias.es o llamando al 012 se podrán solicitar con comodidad los servicios que el Principado de Asturias pone a disposición de ciudadanía y empresas.

Entre otros podrás:

- Consultar el estado de algunos expedientes administrativos y tributarios, pagar una tasa o liquidar un impuesto.
- Solicitar un servicio de los que ya están disponibles a través del portal www.asturias.es:
 - ◆ Solicitar una cita sanitaria de atención primaria
 - ◆ Inscribirte en pruebas de empleo público
 - ◆ Solicitar una plaza de verano joven
 - ◆ Solicitar una visita a la Reserva Natural de Muniellos
 - ◆ Solicitar una subvención como profesional autónomo



a un solo **click**



a un solo **click**

www.asturias.es



APÚNTATE AL DEPORTE POR INTERNET

**HECHO AQUÍ,
EN ASTURIAS**



GOBIERNO DEL
PRINCIPADO DE ASTURIAS

a un solo **click**

www.asturias.es



GOBIERNO DEL
PRINCIPADO DE ASTURIAS

APÚNTATE POR INTERNET Y DISFRUTA DE LAS INSTALACIONES DEPORTIVAS DE EL CRISTO

Ya puedes solicitar el alta como abonado/a en las instalaciones deportivas de El Cristo e inscribirte en los cursos y actividades ofertadas en el centro. Sin desplazamientos y desde la comodidad de tu casa.

A través de Internet, desde el portal del Principado de Asturias:

www.asturias.es




Tramita tu solicitud de alta o la de tu familia rellenando el formulario disponible en:

Vivir en Asturias/Hacer deporte/Alta de abonados en las Instalaciones Deportivas "El Cristo"

Para ambos servicios, si dispones de certificado digital, DNI electrónico o clave SAC, se cumplimentarán por defecto algunos de los campos de los formularios.

Los pasos a seguir son:

- 1** Introducir los datos personales, tipo de abono e información bancaria. Se puede aportar también la foto digitalizada de la persona/as que solicitan, así como otra documentación necesaria según el tipo de abono solicitado.
- 2** Pagar la inscripción y el primer trimestre, domiciliando además el resto de las cuotas en la cuenta que se indique.
- 3** Obtener el resguardo, que se puede guardar y/o imprimir.




Para inscribirse en un curso o actividad, sólo es necesario rellenar el formulario disponible en:

Vivir en Asturias/Hacer deporte/Inscripción en cursos y/o actividades en las Instalaciones Deportivas "El Cristo"

Los pasos a seguir son:

- 1** Buscar la actividad en la que se quiere participar y la información referida a la misma. En este apartado se debe realizar la declaración de cumplir con los requisitos de participación.
- 2** Introducir los datos personales y el número de abono si procede.
- 3** Realizar el pago.
- 4** Obtener el resguardo, que se puede guardar y/o imprimir.



Para consultas y ampliación de información puedes llamar al número de atención telefónica:



a un solo **click**

www.asturias.es

